PENSIONSKASSE MILCHWIRTSCHAFT
Vorsorgewerk der proparis Vorsorge-Stiftung Gewerbe Schweiz

Kurzbericht 2025



MILCH- & LANDWIRTSCHAFTLICHE ORGANISATIONEN
ORGANISATIONS LAITIÈRES ET AGRICOLES
ORGANIZZAZIONI LATTIERE ED AGRICOLE



Liebe Versicherte, liebe Arbeitgebende, liebe Pensionierte

Trotz eines komplexen Marktumfelds blickt die berufliche Vorsorge auf das Jahr 2025 zurück, in dem die Finanzmärkte eine wertvolle Phase der Beruhigung erfuhren. Diese Stabilisierung bot ein wichtiges Gegengewicht zu den anhaltenden geopolitischen Spannungen und der Inflationsentwicklung, die die strategische Ausrichtung der Pensionskassen auch in diesem Jahr massgeblich prägten.

Insbesondere die geopolitischen Spannungen und die von den USA eingeführten Zölle führten zwar zeitweise zu Rückschlägen an den Börsen, doch dank unserer ausgewogenen Anlagestruktur sowie einer breit diversifizierten Anlagestrategie, einer konsequenten Risikosteuerung und einer vorausschauenden Governance erzielten wir eine erfreuliche Gesamtrendite von 7.6%.

So gelang es uns, trotz schwankender Märkte, eine stetige Wertentwicklung zu erzielen und das Vertrauen unserer Versicherten zu festigen.

Der Deckungsgrad stieg per Jahresende auf 127.85%, womit wir unsere solide finanzielle Basis weiter stärken konnten. Diese positive Entwicklung erlaubt es uns, den aktiven Versicherten eine attraktive Verzinsung von 5.00% zu gewähren und gleichzeitig die langfristige Sicherheit der Renten zu gewährleisten.

Über die reinen Zahlen hinaus war 2025 ein Jahr der strategischen Vorbereitung. Mit Blick auf den Schritt in die Vollautonomie ab 2026 haben wir die internen Prozesse weiter geschärft, die Steuerung der Anlagepolitik optimiert und unsere Governance-Strukturen gestärkt. Die Übernahme der vollständigen Anlage- und Risikoverantwortung ist für uns ein bedeutender Meilenstein, der unsere Eigenständigkeit festigt und damit unsere langfristige Leistungsfähigkeit stärkt.

Eine verlässliche Vorsorge bedeutet für uns weit mehr als finanzielle Stabilität. Sie ist ein Versprechen Sicherheit zu geben, Orientierung zu bieten und Vertrauen zu schaffen. Deshalb legen wir grossen Wert auf klare Kommunikation und persönliche Unterstützung, damit unsere Versicherten in jeder Lebensphase gut informiert und abgesichert sind.

Unser Dank gilt allen, die zum Erfolg der Pensionskasse Milchwirtschaft beigetragen haben: den Mitarbeitenden, den angeschlossenen Arbeitgebenden sowie unseren Versicherten. Ihr Engagement und Vertrauen bilden die Grundlage dafür, dass wir auch in Zukunft ein solides, verantwortungsbewusstes und verlässliches Vorsorgewerk bleiben, heute und für kommende Generationen.

Roman Zemp
Präsident der Versicherungskommission

Aktiven	31.12.2025 in CHF	31.12.2024 in CHF
Vermögensanlagen	**163'114'196.50**	**148'823'458.27**
Flüssige Mittel	36.95	2'380'907.05
Forderungen und Darlehen	8'486'483.55	5'831'374.22
Wertschriften	154'627'676.00	140'611'177.00
Forderungen in Grundpfandtiteln auf Liegenschaften	-	-
Anlagen beim Arbeitgeber	-	-
Liegenschaften	-	-
Andere Anlagen	-	-
Aktive Rechnungsabgrenzung	**1'866'779.00**	**1'714'389.00**
Aktiven aus Versicherungsverträgen	**89'719'254.00**	**89'938'442.00**
Aktiven	**254'700'229.50**	**240'476'289.27**

Passiven	31.12.2025 in CHF	31.12.2024 in CHF
Verbindlichkeiten	**1'033'815.36**	**1'286'345.65**
Freizügigkeitsleistungen und Renten	948'714.59	1'181'399.12
Banken / Versicherungen	-	-
Andere Verbindlichkeiten	85'100.77	104'946.53
Passive Rechnungsabgrenzung	**180'550.60**	**130'843.55**
Arbeitgeber-Beitragsreserven	**1'595'333.45**	**1'627'028.65**
Beitragsreserve ohne Verwendungsverzicht	1'595'333.45	1'627'028.65
Beitragsreserve mit Verwendungsverzicht	-	-
Nicht-technische Rückstellungen	**-**	**-**
Vorsorgekapitalien und technische Rückstellungen	**197'021'533.25**	**191'398'952.40**
Vorsorgekapital Aktive	85'902'035.25	84'196'603.40
Vorsorgekapital Rentner	14'193'675.00	10'720'745.00
Passiven aus Versicherungsverträgen	89'719'254.00	89'938'442.00
Technische Rückstellungen	7'206'569.00	6'543'162.00
Wertschwankungsreserve	**24'038'991.00**	**23'544'942.00**
Stiftungskapital, Freie Mittel / Unterdeckung	**30'830'005.84**	**22'488'177.02**
Stand zu Beginn der Periode	22'488'177.02	8'071'144.25
Zunahme / Abnahme aus Teilliquidation	-	-
Ertrags- / Aufwandüberschuss	8'341'828.82	14'417'032.77
Passiven	**254'700'229.50**	**240'476'289.27**

	01.01.–31.12.2025 in CHF	01.01.–31.12.2024 in CHF
Ordentliche und übrige Beiträge und Einlagen	**14’397’330.80**	**13’376’919.47**
Beiträge Arbeitnehmer	4’836’621.50	4’820’166.65
Beiträge Arbeitgeber und Selbständigerwerbende	5’868’207.20	5’960’505.12
– davon Entnahme aus Arbeitgeber-Beitragsreserven zur Beitragsfinanzierung	-362’138.15	-372’697.55
Einmaleinlagen und Einkaufssummen	3’615’784.40	2’482’338.55
Sanierungsbeiträge Arbeitnehmer	-	-
Sanierungsbeiträge Arbeitgeber	-	-
Einlagen in die Arbeitgeber-Beitragsreserve	318’064.25	368’614.00
Zuschüsse Sicherheitsfonds	120’791.60	117’992.70
Eintrittsleistungen	**7’383’674.98**	**7’234’993.76**
Freizügigkeitseinlagen	6’991’088.03	7’058’325.46
Einlagen bei Übernahme von Versicherten-Beständen		
– Technische Rückstellungen	-	-
– Wertschwankungsreserve	-	-
– Freie Mittel	-	-
Einzahlung WEF-Vorbezüge / Scheidung	392’586.95	176’668.30
Zufluss aus Beiträgen und Eintrittsleistungen	**21’781’005.78**	**20’611’913.23**
Reglementarische Leistungen	**-14’096’913.15**	**-9’680’270.20**
Altersrenten	-2’686’238.80	-2’602’812.20
Hinterlassenenrenten	-427’187.95	-399’539.60
Invalidenrenten	-469’309.85	-563’248.00
Übrige reglementarische Leistungen	-	-
Kapitalleistungen bei Pensionierung	-10’380’886.55	-5’647’487.40
Kapitalleistungen bei Tod und Invalidität	-133’290.00	-467’183.00
Austrittsleistungen	**-12’083’916.70**	**-19’999’534.05**
Freizügigkeitsleistungen bei Austritt	-11’580’404.55	-19’667’534.05
Übertragung von zus. Mitteln bei kollektivem Austritt	-	-
Vorbezüge WEF / Scheidung	-503’512.15	-332’000.00
Abfluss für Leistungen und Vorbezüge	**-26’180’829.85**	**-29’679’804.25**
Auflösung / Bildung Vorsorgekapitalien, technische Rückstellungen und Beitragsreserven	**-5’797’694.95**	**236’993.85**
Auflösung / Bildung Vorsorgekapital Aktive	5’621’996.65	5’597’214.40
Aufwand / Ertrag aus Teilliquidation	-	-
Auflösung / Bildung Vorsorgekapital Rentner	-3’472’930.00	-1’307’642.00
Auflösung / Bildung technische Rückstellungen	-663’407.00	1’934’143.00
Verzinsung des Sparkapitals	-7’327’428.50	-5’990’805.10
Auflösung / Bildung von Beitragsreserven	44’073.90	4’083.55
Ertrag aus Versicherungsleistungen	**5’625’439.50**	**9’201’253.15**
Versicherungsleistungen	3’222’681.50	6’415’512.15
Überschussanteil aus Versicherungen	2’402’758.00	2’785’741.00

	01.01.–31.12.2025 in CHF	01.01.–31.12.2024 in CHF
Versicherungsaufwand	**-1’460’525.60**	**-1’409’972.35**
Versicherungsprämien	-1’333’007.90	-1’254’655.60
– Brutto-Risikoprämien	-1’131’121.35	-1’052’578.45
– Kostenprämien	-201’886.55	-202’077.15
Einmaleinlagen an Versicherungen	-52’483.00	-74’301.00
Beiträge an Sicherheitsfonds	-75’034.70	-81’015.75
Netto-Ergebnis aus dem Versicherungsteil	**-6’032’605.12**	**-1’039’616.37**
Netto-Ergebnis aus Vermögensanlagen	**15’485’538.48**	**16’083’973.92**
Ergebnis aus flüssigen Mitteln	0.25	10’299.87
Ergebnis aus Forderungen und Darlehen	9’632.80	4’735.05
Ergebnis aus Wertschriften	16’023’001.39	16’606’633.35
Ergebnis aus Forderungen in Grundpfandtiteln	-	-
Ergebnis aus Anlagen beim Arbeitgeber	-	-
Ergebnis aus Liegenschaften	-	-
Verzugszinsen auf Freizügigkeitsleistungen	-	-
Zinsen auf Arbeitgeber-Beitragsreserve	-12’378.70	-11’981.35
Vermögensverwaltungsaufwand	-534’717.26	-525’713.00
Auflösung / Bildung Nicht-technische Rückstellungen	**-**	**-**
Sonstiger Ertrag	**2’873.65**	**4’421.27**
Ertrag aus erbrachten Dienstleistungen	2’600.00	1’400.00
Übrige Erträge	273.65	3’021.27
Sonstiger Aufwand	**-**	**-30’000.00**
Verwaltungsaufwand	**-619’929.19**	**-591’599.05**
Allgemeine Verwaltung	-593’052.59	-562’263.10
Marketing- und Werbeaufwand	-	-
Makler- und Brokertätigkeit	-	-
Revisionsstelle und Experte für berufliche Vorsorge	-24’956.60	-27’282.95
Aufsichtsbehörden	-1’920.00	-2’053.00
Ertrags- / Aufwandüberschuss vor Bildung / Auflösung Wert-schwankungsreserve	**8’835’877.82**	**14’427’179.77**
Auflösung / Bildung Wertschwankungsreserve	**-494’049.00**	**-10’147.00**
Ertragsüberschuss / Aufwandüberschuss	**8’341’828.82**	**14’417’032.77**

Rechtsform und Zweck

Die Pensionskasse Milchwirtschaft ist ein Vorsorgewerk der proparis Vorsorge-Stiftung Gewerbe Schweiz mit Sitz in Bern. Die Vorsorgestiftung proparis (UID: CHE-107.813.246) bezweckt mit der Pensionskasse, den Selbstständigerwerbenden sowie den Mitgliederfirmen die berufliche Vorsorge nach BVG und allenfalls die Abdeckung eines weitergehenden Vorsorgebedarfs im Bereich der 2. Säule einfach und kostengünstig zu ermöglichen. Diese Teilrechnung behandelt ausschliesslich die Daten des Vorsorgewerkes und nicht jene der konsolidierten Rechnungslegung der proparis auf Stiftungsebene.

Oberstes Organ, Geschäftsführung und Zeichnungsberechtigung

Die paritätisch zusammengesetzte Versicherungskommission des Vorsorgewerkes besteht aus folgenden Mitgliedern:

	Funktion	AG/AN	Amtsdauer
Zemp Roman	Präsident	AG-Vertreter	2023-2026
Stalder Daniel	Vizepräsident	AN-Vertreter	2023-2026
Känel Lukas	Mitglied	AN-Vertreter	2023-2026
Neuenschwander Marc	Mitglied	AG-Vertreter	2025-2026
Rüegg Roland	Mitglied	AG-Vertreter	2023-2026
Schmutz Christian	Mitglied	AN-Vertreter	2023-2026
Streit Christophe	Mitglied	AG-Vertreter	2023-2026
Vakant	Mitglied	AN-Vertreter	2025-2026

Adresse Durchführungsstelle	Pensionskasse Milchwirtschaft c/o AHV-Kasse für milch- und landwirtschaftliche Organisationen Wyttenbachstrasse 24, Postfach, 3000 Bern 22
Kontakt	031 384 31 30 pkmilchwirtschaft@ak34.ch www.ahvpkmilch.ch
Geschäftsführung	Durchführungsstelle der AHV-Kasse für milch- und landwirtschaftliche Organisationen Leiter der Pensionskasse: Adrian Brunner
Zeichnungsberechtigung	Das Vorsorgewerk hat keine eigene Rechtspersönlichkeit. Rechtsgeschäfte können nur durch zeichnungsberechtigte Vertreter von proparis (Rechtsträger) getätigt werden.

Experten, Revisionsstelle, Berater, Aufsichtsbehörde

Experte für die berufliche Vorsorge	Vertragspartner: Keller Experten AG, Frauenfeld Ausführender Experte: André Tapernoux, Pensionskassen-Experte SKPE
Revisionsstelle	Capol Siegenthaler & Partner AG, Chur Leitender Revisor: Martin Bettinaglio
Andere Berater	Geschäftsstelle der proparis Vorsorge-Stiftung Gewerbe Schweiz, Bern Michael Krähenbühl
Aufsichtsbehörde	Bernische BVG- und Stiftungsaufsicht (BBSA) Register Nr. BE 836 Zuständige Aufsichtsexpertinnen Wirtschaftsprüfung: Esther Wegmüller Organisationsprüfung: Isabelle Künzli

Struktur der Versicherten und Leistungsempfänger[2]

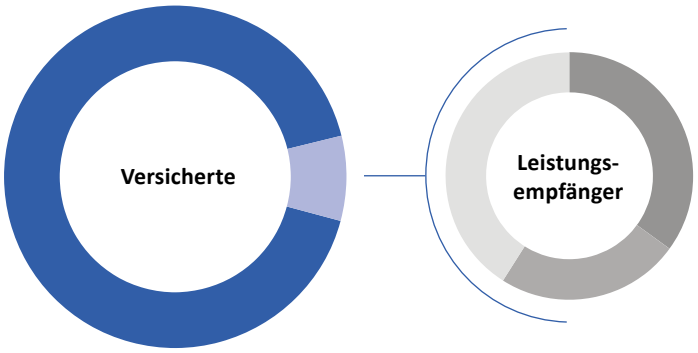

Aktive Versicherte:	2'346	(91.86%)
Leistungsempfänger:	208	(8.14%)
Altersrente:	73	(35.10%)
Invalidität:	50	(24.04%)
Todesfall:	85	(40.87%)

32.6
Aktive Versicherte pro Altersrente[1]

7.6%
Netto-Rendite auf der Bilanzsumme

325
Betriebe

Struktur Aktive / Rentner[3]

(Anzahl in Tsd.)

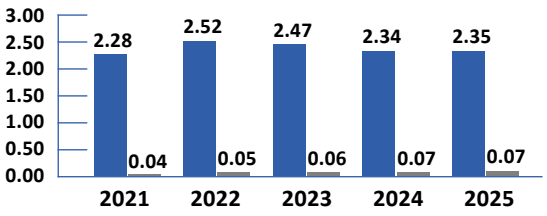

Aktive
Rentner

Vorsorgekapital Aktive / Rentner[3]

(Mio. in CHF)

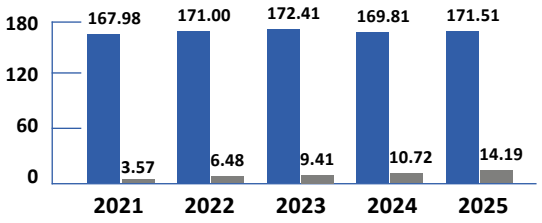

Aktive
Rentner

[1] enthält nur autonom geführte Altersrenten, ohne Kinder- und Waisenrenten
[2] das Total der Leistungsempfänger (autonome Altersrenten, Invalidität und Tod) umfasst auch Kinder- und Waisenrenten
[3] enthält nur autonom geführte Rentenverpflichtungen

BVG-Zins / Zinsgutschrift

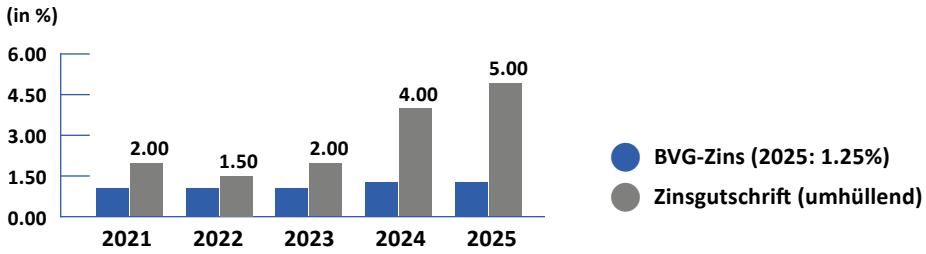

Gemäss Beschluss der Versicherungskommission wurden die Überschüsse der Versicherer in die Freien Mittel überführt.

Der Zinssatz für das Jahr 2025 für die BVG-Vorsorge und die weitergehende Vorsorge beträgt für den obligatorischen wie überobligatorischen Altersguthabenteil 5.00% (Vorjahr 4.00%).

Im Überobligatorium werden die Altersguthaben von Männern und Frauen (Schlussalter 65) mit einem Umwandlungssatz von 5.00% verrentet.

Durch die Versicherungskommission wurde keine Anpassung der überobligatorischen Renten nach Art. 36 Abs. 2 BVG beschlossen.

BVG-Altersguthaben:
CHF 86’505’970

überobliogatorisches Altersguthaben:
CHF 85’005’511

50.44% **49.56%**

Deckungsgrad per 31.12.

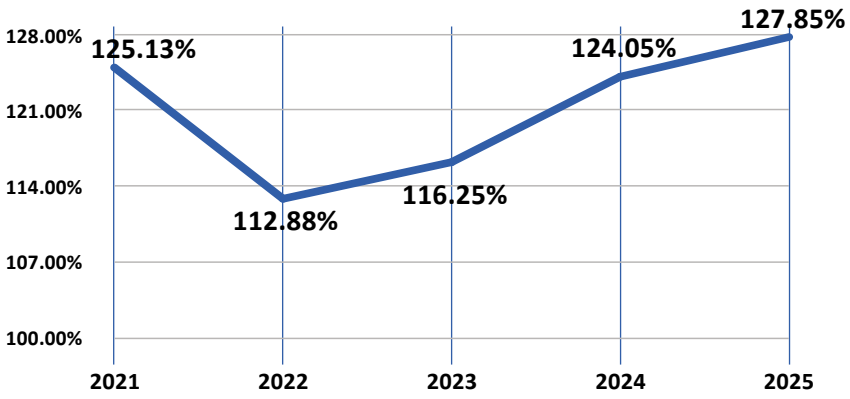

100%
Bildungsgrad Zielwert-schwankungsreserven

100%
Kostentransparenz

0.33%
Vermögensverwaltungskosten (TER)

Bilanzsumme CHF 254’700’230

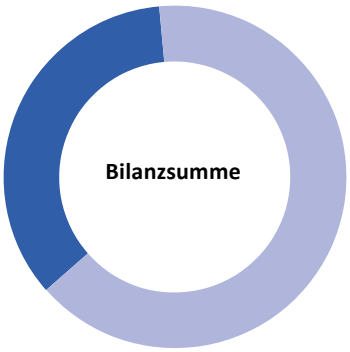

Aktiven aus Versicherungsvertrag:	89’719’254	(35.23%)
Selbstanlagen:	164’980’976	(64.77%)

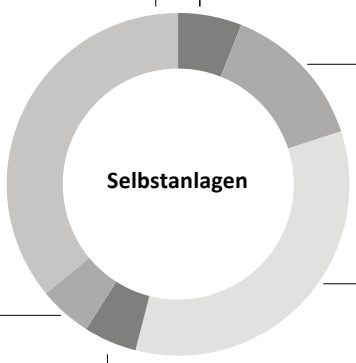

Immobilien Schweiz
59’605’098

Liquidität[1]
10’353’300

Aktien Schweiz
22’525’881

Aktien Emerging Market
9’028’803

Aktien Welt (hedged)
55’660’038

Aktien Welt Small Cap
7’807’856

[1] inkl. flüssige Mittel, Forderungen/Darlehen, transitorische Aktiven und andere Anlagen



Pensionskasse Milchwirtschaft

Wyttenbachstrasse 24 | Postfach | 3000 Bern 22
031 384 31 30 | pkmilchwirtschaft@ak34.ch
www.ahvpkmilch.ch

MILCH- & LANDWIRTSCHAFTLICHE ORGANISATIONEN
ORGANISATIONS LAITIÈRES ET AGRICOLES
ORGANIZZAZIONI LATTIERE ED AGRICOLE